







# PARROQUIA DE AGUALADA



CONTEDORES	CANTIDADES EXISTENTES	NOVAS CANTIDADES	CANTIDADES RETIRADAS	TOTAL
LIXO 	54	0	7	47*
PLÁSTICO 	14	5	0	19*
VIDRO 	10	0	1	9*
CARTÓN E PAPEL 	4	0	0	4*

\* ALGÚNS CONTEDORES NON SE ENGADEN NA PARROQUIA DE XAVIÑA PORQUE XA FORON LOCALIZADOS NOUTRAS PARROQUIAS PARA A SUMA TOTAL

\* Pode existir algunha variación no total unidades, pois están aparecendo contedores dentro dalgunha casa, cada semana recibimos suxestións e estamos engadindo máis contedores, modificación do proxecto, etc.

Comparar sempre coa información facilitada polos compañeiros de obras por whatsapp onde engaden ubicación exacta dos contedores amarelos.